


La lettre « c »

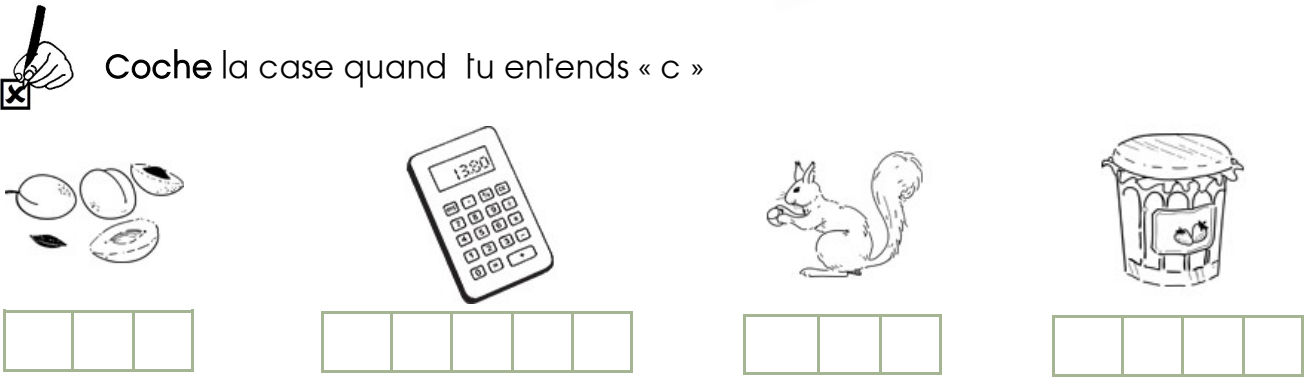
J'entends



1 **colorie** Colorie le dessin si tu entends « c »



2 **coche** Coche la case quand tu entends « c »



3 **colle** Colle les images ensemble lorsque tu entends une même syllabe .

ca	co





4



colorie

Colorie les cases contenant la lettre

c c c c

c	o	c	j	c	c	C	a	c	q
u	c	q	b	o	c	b	d	c	C

5



entoure

Entoure dans les mots la lettre

c c c c

- Carie - cacao - caracole - chic
- Marco casse le carré de chocolat .

6



colorie

Colorie les syllabes selon le code couleur.

ca	co	cu	oc	ac
ca	co	cu	oc	ac

ca	co	cu	oc	oc	cu	co	ca
ac	oc	cu	co	co	cu	oc	ac
cu	co	oc	ac	ac	oc	co	cu
ca	cu	ac	co	co	ac	cu	ca
oc	ac	cu	ca	ca	cu	ac	oc




La lettre « c »

J'entends



1 **colorie** Colorie le dessin si tu entends « c »



2 **coche** Coche la case quand tu entends « c »



3 **colle** Colle les images ensemble lorsque tu entends une même syllabe .

ca	co

4



Colorie les cases contenant la lettre c c C e

c	o	e	j	c	c	C	a	c	q	p	c
u	c	q	b	o	c	b	d	c	c	e	P

5



Entoure dans les mots la lettre c c C e

- Carie - cacao - caracole - chic
- Marco casse le carré de chocolat .
- Ma copine secoue sa capuche.

6



Colorie les syllabes selon le code couleur.

ca	co	cu	oc	ac
ca	co	cu	oc	ac


ca	co	cu	oc	oc	cu	co	ca
ac	oc	cu	co	co	cu	oc	ac
CU	CO	OC	AC	AC	OC	CO	CU
ca	cu	ac	co	co	ac	cu	ca
oc	ac	cu	ca	ca	cu	ac	oc
co	oc	ac	ca	ca	ac	oc	co

La lettre « c »

J'entends



1 **colorie** Colorie le dessin si tu entends « c »



2 **coche** Coche la case quand tu entends « c »



Below each illustration is a row of three empty boxes for marking the answer.

3 **colle** Colle les images ensemble lorsque tu entends une même syllabe .

ca		co	

4



Colorie les cases contenant la lettre **c c C c**

c	o	c	j	c	c	C	a	c	Q	p	c
u	c	q	b	O	c	b	d	c	C	c	P
c	p	C	d	q	c	b	c	c	d	c	z

5



Entoure dans les mots la lettre **c c C c**

- Carie - cacao - caracole - chic - choc
- Marco casse le petit carré de chocolat .
- Ma copine Carole a secoué sa capuche.

6



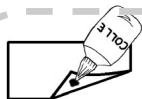
Colorie les syllabes selon le code couleur.

ca	co	cu	oc	ac
----	----	----	----	----

ca	co	cu	oc	oc	cu	co	ca
ac	oc	cu	co	co	cu	oc	ac
CU	CO	OC	AC	AC	OC	CO	CU
ca	cu	ac	co	co	ac	cu	ca
OC	AC	CU	CA	CA	CU	AC	OC
co	oc	ac	ca	ca	ac	oc	co
ca	oc	cu	co	co	cu	oc	ca



7



Colle les images dans la colonne correspondante.

un le	une la

8



écrit

Complète avec

le

ou

la.



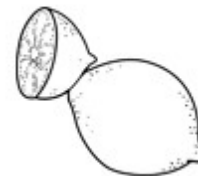
des bottes

.... botte



les dés

.... dé



des citrons

.... citron





9



Ecris les syllabes manquantes

sse sac ca le ro



un



une



Ecris les syllabes manquantes.

ca cour fé



il



un



10



Réponds aux questions en t'aidant du code couleur.

Hugo et Lili amènent Taoki chez Éric.

Qui amène Taoki chez Eric ?

H..... et L..... amènent Taoki chez Éric.

Les 2 amis sont assis sur un canapé .

Où sont assis les 2 amis ?

Les 2 amis sont assis

11



Entoure la réponse correcte.

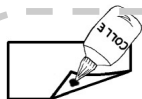
Hugo et Lili amènent $\left\{ \begin{array}{l} \text{Tioka .} \\ \text{Taoki .} \end{array} \right.$

Taoki a une $\left\{ \begin{array}{l} \text{carie.} \\ \text{copine.} \end{array} \right.$





7



Colle les images dans la colonne correspondante.

un le	une la

8



écris

Complète avec

le

ou

la.



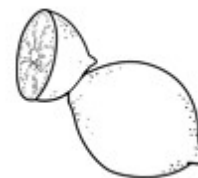
des bottes

.... botte



les dés

.... dé



des citrons

.... citron



9



Ecris les syllabes manquantes

ss e
 sac
 ca
 le
 ro
 ca
 cour
 fé



un . . .



une



il . . . t



un . . .



10



Réponds aux questions en t'aidant du code couleur.

Hugo et Lili amènent Taoki **chez** Éric.

Qui amène Taoki chez Eric ?

..... et amènent chez

Les 2 amis sont assis sur un canapé .

Où sont assis les 2 amis ?

Ils

11



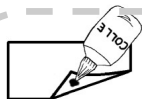
Entoure la réponse correcte.

Hugo et Lili amènent $\left\langle \begin{array}{l} \text{Tioka} \\ \text{Taoki} \end{array} \right.$ chez $\left\langle \begin{array}{l} \text{Érica.} \\ \text{Éric.} \end{array} \right.$

Les 2 amis sont $\left\langle \begin{array}{l} \text{rassis.} \\ \text{assis.} \end{array} \right.$ Taoki a une $\left\langle \begin{array}{l} \text{carie.} \\ \text{copine.} \end{array} \right.$



7



Colle les images dans la colonne correspondante.

un le	une la

8



écrit

Complète avec

le

ou

la.



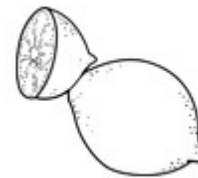
des bottes

.... botte




les dés


.... dé





des citrons


.... citron

9  Ecris les syllabes manquantes

 un . . .

 une . . .

 il . . . t

 un . . .

10  Réponds aux questions en t'aidant du code couleur.

Hugo et Lili amènent Taoki **chez** Éric.

Qui amène Taoki ?

.....

Les 2 amis sont assis sur un canapé .

Où sont-ils ?

Ils

Taoki a une minuscule carie.

Qu'a Taoki ?

.....

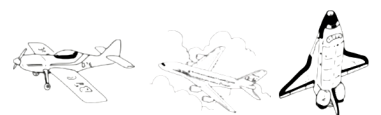



11  Entoure la réponse correcte.

Hugo et Lili amènent $\left\langle \begin{array}{l} \text{Tioka} \\ \text{Taoki} \end{array} \right.$ chez $\left\langle \begin{array}{l} \text{Érica.} \\ \text{Éric.} \end{array} \right.$


Les 2 amis sont $\left\langle \begin{array}{l} \text{rassis.} \\ \text{assis.} \end{array} \right.$ Taoki a une $\left\langle \begin{array}{l} \text{carie.} \\ \text{copine.} \end{array} \right.$

Éric s'occupe des $\left\langle \begin{array}{l} \text{péniches} \\ \text{caniches} \end{array} \right.$ et des $\left\langle \begin{array}{l} \text{canaris.} \\ \text{canards.} \end{array} \right.$

Exercice de phonologie 3:"c" 4 exemplaires: cadeau avocat cochon camion escargot colle caravane harmonica coq chocolat école crocodile



Exercice de grammaire 3:"c" 2 exemplaires




La lettre « c » correction


J'entends















1 **colorie** Colorie le dessin si tu entends « c »



2 **coche** Coche la case quand tu entends « c »




3 **Colle** Colle les images ensemble lorsque tu entends une même syllabe .

ca	co
 	 
 	 
 	 

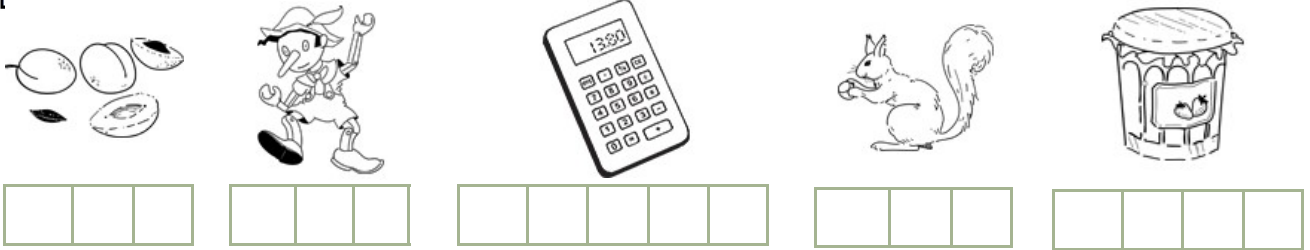







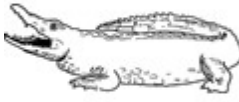








1 **colorie** Colorie le dessin si tu entends « c »



2 **Coche** la case quand tu entends « c »



3 **Colle** les images ensemble lorsque tu entends une même syllabe .

ca	co
 	 
 	 
 	 




La lettre « c » correction

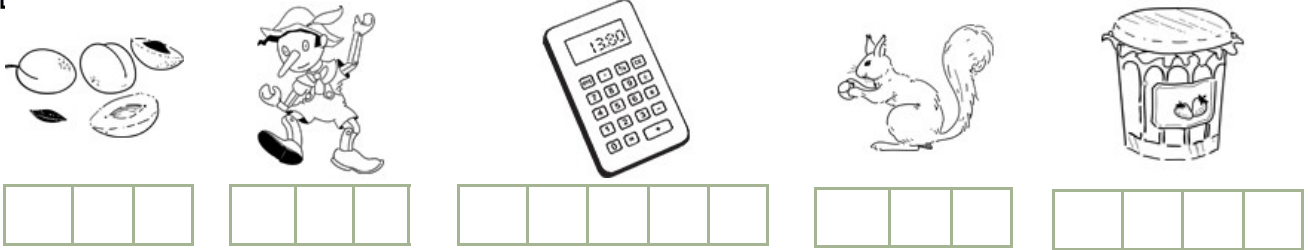
J'entends



1 **colorie** Colorie le dessin si tu entends « c »



2 **Coche** la case quand tu entends « c »



3 **Colle** les images ensemble lorsque tu entends une même syllabe .

ca		co	

