


La lettre « g »

J'entends




1 **colorie** Colorie le dessin si tu entends « g »



2 **Coche** la case quand tu entends « g »









3 **Colle** les images ensemble lorsque tu entends une même syllabe .



ga	go	g - è	gou	g - i





4



Colorie les cases contenant la lettre

g g C g

g	j	g	J	g	d	J	j	g	g
l	g	Y	j	g	g	j	C	g	J

5



Entoure dans les mots la lettre

g g C g

- Gare - gag - zigzag - virgule - galope
- Une mygale regarde les légumes .

6



Colorie les syllabes selon le code couleur.

ga	go	gu	ag	og
ga	go	gu	ag	og

ga	go	gu	ag	ag	gu	go	ga
og	ag	gu	go	go	gu	ag	og
GU	GO	AG	OG	OG	AG	GO	GU
ga	gu	og	go	go	og	gu	ga
ag	og	gu	ga	ga	gu	og	ag




La lettre « g »


J'entends




1 Colorie le dessin si tu entends « g »



2 Coche la case quand tu entends « g »



3 Colle les images ensemble lorsque tu entends une même syllabe .



ga	go	g - è	gou	g - i



4



Colorie les cases contenant la lettre

g g G G

g	j	G	J	g	d	J	j	g	G	r	j
l	g	Y	j	G	g	j	G	g	J	G	J

5



Entoure dans les mots la lettre

g g G G

- Gare - gag - zigzag - virgule - galope
- Une mygale regarde les légumes .
- Hugo se bagarre avec le regard !

6



Colorie les syllabes selon le code couleur.

ga	go	gu	ag	og
ga	go	gu	ag	og

ga	go	gu	ag	ag	gu	go	ga
og	ag	gu	go	go	gu	ag	og
GU	GO	AG	OG	OG	AG	GO	GU
ga	gu	og	go	go	og	gu	ga
ag	og	gu	ga	ga	gu	og	ag
go	ag	og	ga	ga	og	ag	go




La lettre « g »

J'entends



1 **colorie** Colorie le dessin si tu entends « a »



2 **coche** Coche la case quand tu entends « g »











3 **Colle** Colle les images ensemble lorsque tu entends une même syllabe .



ga	go	g - è	gou	g - i



4



Colorie les cases contenant la lettre **g g G G**

g	j	G	J	g	d	J	j	g	G	r	j
l	g	Y	j	G	g	j	G	g	J	G	J
j	p	J	j	g	y	b	O	J	d	j	Y

5



Entoure dans les mots la lettre **g g G G**

- Gare - gag - zigzag - virgule - galope
- Une mygale regarde les petits légumes .
- Hugo se bagarrera avec le regard !

6



Colorie les syllabes selon le code couleur.

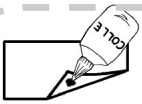
ga	go	gu	ag	og
----	----	----	----	----

ga	go	gu	ag	ag	gu	go	ga
og	ag	gu	go	go	gu	ag	og
GU	GO	AG	OG	OG	AG	GO	GU
ga	gu	og	go	go	og	gu	ga
AG	OG	GU	GA	GA	GU	OG	AG
go	ag	og	ga	ga	og	ag	go
ga	go	gu	ag	ag	gu	go	ga





7



Colle les mots pour constituer des phrases.

•

•

8



écrit

Complète avec

le

la

l'

les



..... ordinateur

...



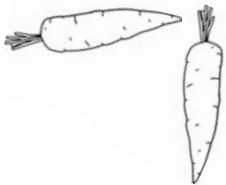
... dauphin




..... banane



..... bol



..... carottes



... confitures

...



..... oiseau



.... hippopotame

...

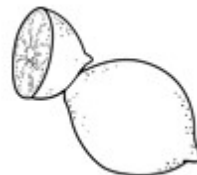


..... gomme



... hérisson

...



..... citrons



... hélicoptère

...





9



Ecris les syllabes manquantes.

re nal ga jour



le une



Ecris les syllabes manquantes.

lle gol ba fe



il une



10



Réponds aux questions en t'aidant du code couleur.

Hugo et Taoki jouent au rugby.

Qui joue au rugby ?

H..... et T..... jouent au rugby.

Il y a une jolie bagarre dans la mêlée.

Où y a-t-il une jolie bagarre ?

Il y a une jolie bagarre

11



Ecris les mots manquants

rugby - zéro - bagarre - Hugo

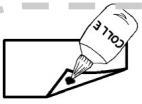
Taoki et jouent au

Le score est de zéro à Il y a une jolie





7



Colle les mots pour constituer des phrases.

•

•

•

8



écrit

Complète avec

le

la

l'

ou

les



..... ordinateur

...



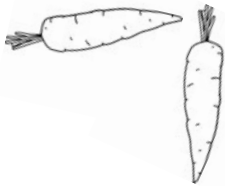
... dauphin




..... banane



..... bol



..... carottes



... confitures

...



..... oiseau



.....hippopotame

...

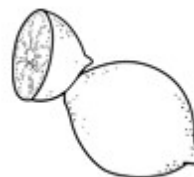


..... gomme



... hérisson

...



..... citrons



... hélicoptère

...





9 Ecris les syllabes manquantes

re nal ga jour lle gol ba fe



le une



il



une



10 Réponds aux questions en l'aidant du code couleur.

Hugo et Taoki jouent au rugby.

Qui joue au rugby ?

Handwriting practice lines for the answer.

Il y a une jolie bagarre dans la mêlée.

Où y a-t-il une jolie bagarre ?

Handwriting practice lines for the answer.

11 Ecris les mots manquants.

rugby - balle - zéro - bagarre - ruent - Hugo - coupe

Taoki et jouent au Le score est de zéro à Il y a une jolie Les arrières se sur la La est pour lui.





7



Colle les mots pour constituer des phrases.

•

•

•

•

8



écrit

Complète avec

le la l' ou les



..... ordinateur



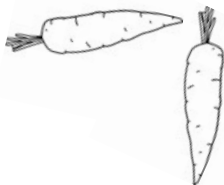
..... dauphin




..... banane



..... bol



..... carottes



..... confitures



..... oiseau




..... hippopotame



..... gomme



..... hérisson




.... citrons



.... hélicoptère



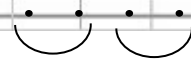
9  Ecris les syllabes manquantes



le



une



il



une



10  Réponds aux questions en l'aidant du code couleur.

Hugo et Taoki jouent au rugby.

Qui joue ?



Il y a une jolie bagarre dans la mêlée.

Où y a-t-il une bagarre?



La coupe est pour Hugo et ses amis.

Pour qui est la coupe ?



11  Ecris les mots manquants.






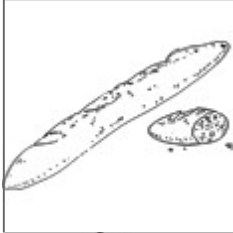












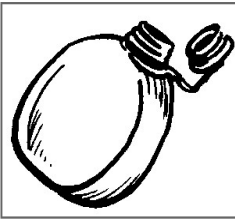
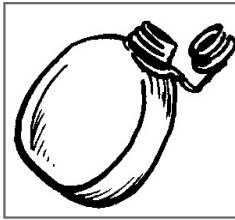
rugby - balle - zéro - bagarre - ruent - Hugo - coupe - zigzag - mêlée


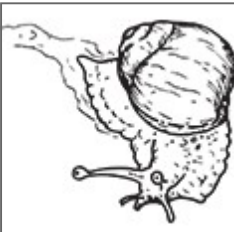



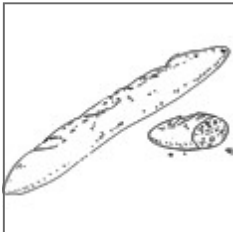














Taoki et jouent au Le score est de zéro à Dans la, il y a une jolie Les arrières se sur la Hugo court en La est pour lui.



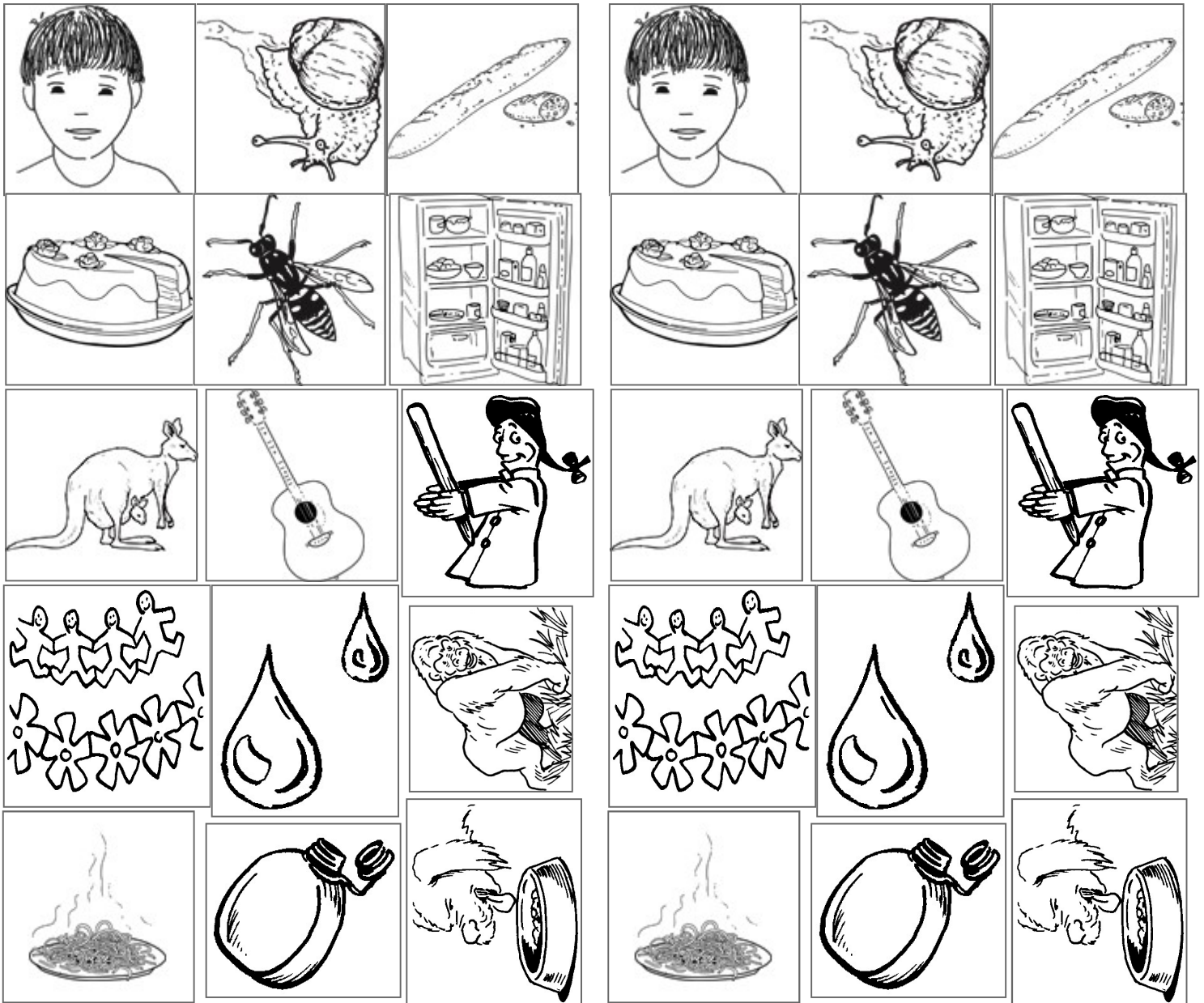
Exercice de phonologie 3:"g" 4 exemplaires: garçon escargot baguette gâteau frigo guêpe kangourou guitare guignol gourde **Images communes pour le niveau 1 et 2**



Exercice de phonologie 3:"g" 3 exemplaires: garçon escargot baguette gâteau frigo guêpe kangourou
guitare guignol gourde, gamelle, gorille, guirlande, goutte, spaghetti




*	Taoki	est	affalé	sur	le	sol .
*	Taoki	est	affalé	sur	le	sol .
*	Taoki	est	affalé	sur	le	sol .
*	Taoki	est	affalé	sur	le	sol .
*	Taoki	est	affalé	sur	le	sol .
*	Taoki	est	affalé	sur	le	sol .
*	Taoki	est	affalé	sur	le	sol .
*	Taoki	est	affalé	sur	le	sol .
*	Taoki	est	affalé	sur	le	sol .
*	Taoki	est	affalé	sur	le	sol .
*	Taoki	est	affalé	sur	le	sol .
*	Taoki	est	affalé	sur	le	sol .
*	Taoki	est	affalé	sur	le	sol .
*	Taoki	est	affalé	sur	le	sol .
*	Taoki	est	affalé	sur	le	sol .
*	Taoki	est	affalé	sur	le	sol .
*	Taoki	est	affalé	sur	le	sol .
*	Taoki	est	affalé	sur	le	sol .
*	Taoki	est	affalé	sur	le	sol .
*	Taoki	est	affalé	sur	le	sol .
*	Taoki	est	affalé	sur	le	sol .

*	Taoki	Taoki	Taoki
*	est	est	est
*	affalé	affalé	affalé
*	sur	sur	sur
*	le	le	le
*	sol .	sol .	sol .

*	Taoki	Taoki	Taoki
*	est	est	est
*	affalé	affalé	affalé
*	sur	sur	sur
*	le	le	le
*	sol .	sol .	sol .




1 **colorie** Colorie le dessin si tu entends « g »



2 **Coche** la case quand tu entends « g »









3 **Colle** les images ensemble lorsque tu entends une même syllabe.



ga	go	g - è	gou	g - i




La lettre « g » correction

J'entends



1 Colorie le dessin si tu entends « g »




2 Coche la case quand tu entends « g »



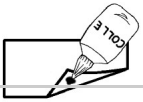








3 Colle les images ensemble lorsque tu entends une même syllabe.



ga	go	g - è	gou	g - i



La lettre « g » correction


J'entends



1



Colorie le dessin si tu entends « a »



2




Coche la case quand tu entends « g »











3



Colle les images ensemble lorsque tu entends une même syllabe .

ga	go	g - è	gou	g - i

