

# La lettre « g »


*J'entends*



1 **colorie** Colorie le dessin si tu entends « g »



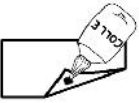
2 **coche** Coche la case quand tu entends « g »

3 **colle** Colle les images ensemble lorsque tu entends une même syllabe .



ga	go	g - è	gou	g - i





4



Colorie les cases contenant la lettre

g g C G

g	j	G	J	g	d	J	j	g	G
l	g	Y	j	G	g	j	C	g	J

5



Entoure dans les mots la lettre

g g C G

- Gardien - glaçon - gigote - gland
- Garantie garde sa glace .

6



Colorie les syllabes selon le code couleur.

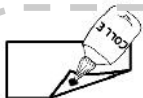
ga	go	gu	ag	og
ga	go	gu	ag	og

ga	go	gu	ag	ag	gu	go	ga
og	ag	gu	go	go	gu	ag	og
GU	GO	AG	OG	OG	AG	GO	GU
ga	gu	og	go	go	og	gu	ga
ag	og	gu	ga	ga	gu	og	ag





7



Colle les mots pour constituer des phrases.

•

•

8



écrit

Complète avec

le la l' ou les



... ordinateur



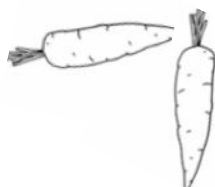
... dauphin




..... banane



..... bol




..... carottes



... confitures



..... oiseau



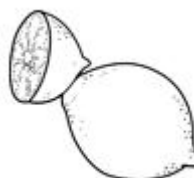
... hippopotame



..... gomme



... hérisson



..... citrons



... hélicoptère





9



Ecris les syllabes manquantes

re - nal - ga jour



le . . . . . une



Ecris les syllabes manquantes.

lle - gol - ba - fe



il . . . . . une



10



Réponds aux questions en l'aidant du code couleur.

Hugo et Taoki jouent au rugby.

Qui joue au rugby ?

H..... et T..... jouent au rugby .

Il y a une jolie bagarre dans la mêlée.

Où y a-t-il une jolie bagarre ?

Il y a une jolie bagarre .....

11



Ecris les mots manquants


rugby - zéro - bagarre - Hugo

Taoki et ..... jouent au ..... . Le score est de zéro à ..... Il y a une jolie .....






1 **colorie** Colorie le dessin si tu entends « g »



2 **Coche** la case quand tu entends « g »

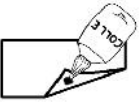









3 **Colle** les images ensemble lorsque tu entends une même syllabe.



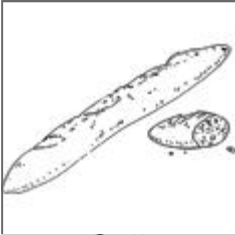
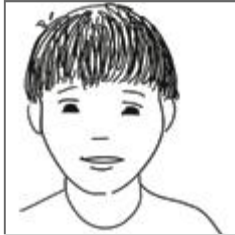

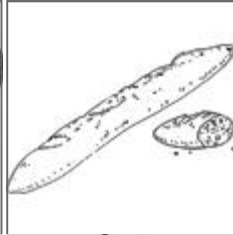



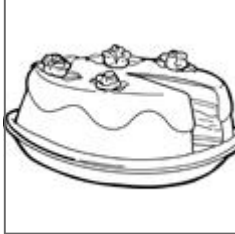








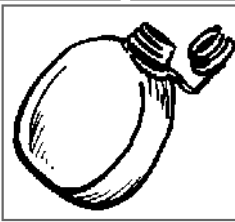



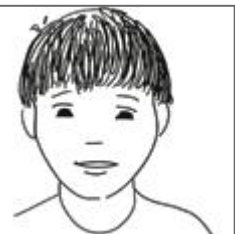

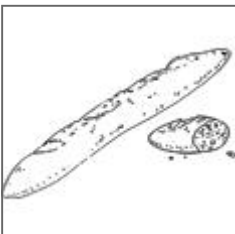


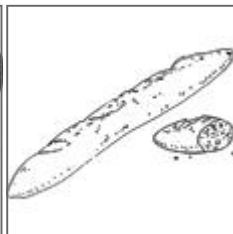






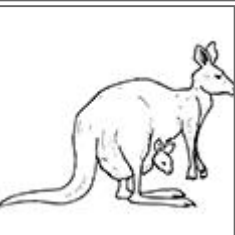





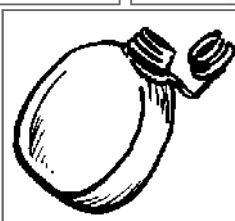

ga	go	g - è	gou	g - i



Exercice de phonologie 3:"g" 4 exemples: garçon escargot baguette gâteau frigo guêpe kangourou guitare guignol gourde **Images communes pour le niveau 1 et 2**




					
					
					
					

# La lettre « g »


*J'entends*




1 Colorie le dessin si tu entends « g »



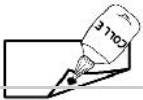
2 Coche la case quand tu entends « g »

3 Colle les images ensemble lorsque tu entends une même syllabe .



ga	go	g - è	gou	g - i



4



Colorie les cases contenant la lettre **g g G G**

g	j	G	J	g	d	J	j	g	G	r	j
l	g	Y	j	G	g	j	G	g	J	G	J

5



Entoure dans les mots la lettre **g g G G**

- Gardien - glaçon - gigote - gland
- Garantie garde sa glace .
- Le guide agace les garçons.

6



Colorie les syllabes selon le code couleur.

ga	go	gu	ag	og
ga	go	gu	ag	og

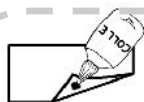
ga	go	gu	ag	ag	gu	go	ga
og	ag	gu	go	go	gu	ag	og
GU	GO	AG	OG	OG	AG	GO	GU
ga	gu	og	go	go	og	gu	ga
ag	og	gu	ga	ga	gu	og	ag
go	ag	og	ga	ga	og	ag	go







7



Colle les mots pour constituer des phrases.

•

•

•

8



écrit

Complète avec

le la l' ou les



... ordinateur



... dauphin




..... banane



..... bol



..... carottes



... confitures



..... oiseau




... hippopotame



..... gomme



... hérisson



..... citrons



... hélicoptère





9 Ecris les syllabes manquantes

re - nal - ga jour lle gal - ba - fe



le . . . . .



une . . . . .



il . . . . .



une . . . . .



10 Réponds aux questions en l'aidant du code couleur.

Hugo et Taoki jouent au rugby.

Qui joue au rugby ?

Handwriting practice lines for the answer.

Il y a une jolie bagarre dans la mêlée.

Où y a-t-il une jolie bagarre ?

Handwriting practice lines for the answer.

11 Ecris les mots manquants.


rugby - balle - zéro - bagarre - ruent - Hugo - coupe

Taoki et ..... jouent au ..... . Le score est de zéro à ..... Il y a une jolie ..... . Les arrières se ..... sur la ..... . La ..... est pour lui.






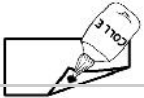
1 Colorie le dessin si tu entends « g »



2 Coche la case quand tu entends « g »



3 Colle les images ensemble lorsque tu entends une même syllabe .



ga	go	g - è	gou	g - i




# La lettre « g »


*J'entends*



1 **colorie** Colorie le dessin si tu entends « a »



2 **coche** Coche la case quand tu entends « g »



3 **colle** Colle les images ensemble lorsque tu entends une même syllabe .

ga	go	g - è	gou	g - i



4



Colorie les cases contenant la lettre **g g G G**

g	j	G	J	g	d	J	j	g	G	p	j
l	g	Y	j	G	g	j	G	g	J	G	J
j	p	J	j	g	y	b	O	J	d	j	Y

5



Entoure dans les mots la lettre **g g G G**

- Gardien - glaçon - gigote - gland
- Garantie garde sa glace .
- Le guide agace les garçons.

6



Colorie les syllabes selon le code couleur.


ga	go	gu	ag	og
----	----	----	----	----

ga	go	gu	ag	ag	gu	go	ga
og	ag	gu	go	go	gu	ag	og
GU	GO	AG	OG	OG	AG	GO	GU
ga	gu	og	go	go	og	gu	ga
AG	OG	GU	GA	GA	GU	OG	AG
go	ag	og	ga	ga	og	ag	go
ga	go	gu	ag	ag	gu	go	ga





7



Colle les mots pour constituer des phrases.

•

•

•

•

8



écrit

Complète avec

le

la

l'

ou

les



..... ordinateur



..... dauphin




..... banane



..... bol



..... carottes



..... confitures



..... oiseau




..... hippopotame



..... gomme



..... hérisson




.... citrons




.... hélicoptère



9  Ecris les syllabes manquantes



le



une



il



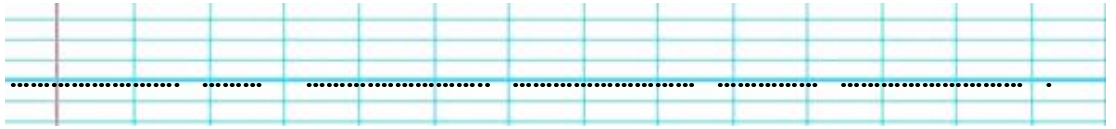
une



10  Réponds aux questions en l'aidant du code couleur.

Hugo et Taoki jouent au rugby.

Qui joue ?



Il y a une jolie bagarre dans la mêlée.

Où y a-t-il  
une bagarre?



La coupe est pour Hugo et ses amis.

Pour qui est  
la coupe ?



11  Ecris les mots manquants.

rugby - balle - zéro - bagarre - ruent - Hugo - coupe - zigzag - mêlée

Taoki et ..... jouent au ..... . Le score est de zéro à ..... Dans la ....., il y a une jolie ..... Les arrières se ..... sur la ..... Hugo court en ..... La ..... est pour lui.



# La lettre « g » correction


*J'entends*



1



Colorie le dessin si tu entends « a »



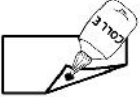
2



Coche la case quand tu entends « g »

3



Colle les images ensemble lorsque tu entends une même syllabe .

ga	go	g - è	gou	g - i

1





Exercice de phonologie 3:"g" 3 exemplaires: garçon escargot baguette gâteau frigo guêpe kangourou guitare guignol gourde, gamelle, gorille, guirlande, goutte, spaghetti

