



1  Colorie le dessin si tu entends « g »





2  Coche la case quand tu entends « g »



3  Ecris les mots correspondants aux dessins.

• gue  

• gui  

• ga  

• go  

• gu  



4



Colorie en rouge lorsque tu vois

**ga go gu**

et en bleu



**gue gui**

- Guirlande - goutte - légumes - guenon - toboggan
- *Qui regarde ses gants, sa guitare et sa bague!*

5



Colle les étiquettes des mots dans la colonne adéquate.

 gu	 g

6



Colorie les syllabes selon le code couleur.

ga	gue	gui	go	gu	guy
----	-----	-----	----	----	-----

ga	gue	gui	gue	gue	gui	gue	ga
go	ga	guy	guy	guy	guy	ga	go
go	guy	ga	gu	gu	ga	guy	go
go	gu	guy	gue	gue	guy	gu	go
gu	gui	gue	gui	gui	gue	gui	gu




1 Colorie le dessin si tu entends « g »

 colorie
















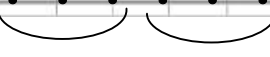




2 Coche la case quand tu entends « g »





3 Ecris les mots correspondants aux dessins.

	une			une	
	une				
	il			une	
	une			une	
	des				

4



Colorie en rouge lorsque tu vois

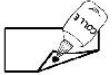
**ga go gu**

et en bleu



**gue gui**

- Guirlande - goutte - légumes - guenon - toboggan
- Guépard - longue - figure - regarde - gazelle
- Qui regarde ses gants, sa guitare et sa bague!

5



Colle les étiquettes des mots dans la colonne adéquate.

 gu	 g

6



Colorie les syllabes selon le code couleur.

ga	gue	gui	go	gu	guy
----	-----	-----	----	----	-----


ga	gue	gui	gue	gue	gui	gue	ga
go	ga	guy	guy	guy	guy	ga	go
go	guy	ga	gu	gu	ga	guy	go
go	guy	gu	ga	ga	gu	guy	go
go	gu	guy	gue	gue	guy	gu	go
gu	gui	gue	gui	gui	gue	gui	gu




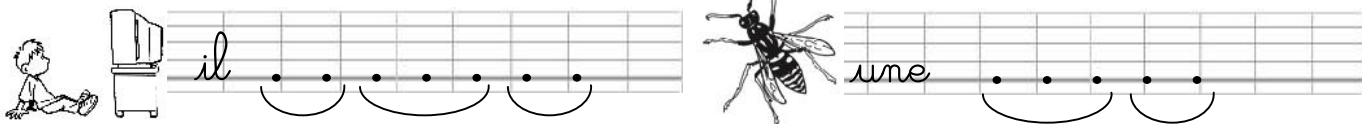


1  Colorie le dessin si tu entends « g »



2  Coche la case quand tu entends « g »



3  Ecris les mots correspondants aux dessins.



4



Colorie en rouge lorsque tu vois

**ga go gu**

et en bleu



**gue gui**

- Guirlande - goutte - légumes - guenon - toboggan
- Guépard - longue - figure - regarde - gazelle
- Une vague ou une goutte ? Gaétan ne sait pas.
- *Qui regarde ses gants, sa guitare et sa bague!*

5



Colle les étiquettes des mots dans la colonne adéquate.

 gu	 g

6



Colorie les syllabes selon le code couleur.

ga	gue	gui	go	gu	guy
----	-----	-----	----	----	-----

ga	gue	gui	gue	gui	gue	gui	gue	ga
go	ga	guy	guy	gue	guy	guy	ga	go
go	guy	ga	gu	gu	gu	ga	guy	go
go	guy	gu	ga	ga	ga	gu	guy	go
go	gu	guy	gue	go	gue	guy	gu	go
gu	gui	gue	gui	gue	gui	gue	gui	gu





bague	longue
vague	gomme
guitare	gant
goutte	gonfle

bague	longue
vague	gomme
guitare	gant
goutte	gonfle

bague	longue
vague	gomme
guitare	gant
goutte	gonfle

guenon	goulu
guide	toboggan
bague	longue
vague	gomme
guitare	gant
goutte	gonfle

guenon	goulu
guide	toboggan
bague	longue
vague	gomme
guitare	gant
goutte	gonfle

guenon	goulu
guide	toboggan
bague	longue
vague	gomme
guitare	gant
goutte	gonfle

guenon	goulu
guide	toboggan
bague	longue
vague	gomme
guitare	gant
goutte	gonfle

guenon	goulu
guide	toboggan
bague	longue
vague	gomme
guitare	gant
goutte	gonfle

guenon	goulu
guide	toboggan
bague	longue
vague	gomme
guitare	gant
goutte	gonfle



guenon	goulu	guitare	gant	bague	longue
guide	langue	goutte	guide	vague	gomme
kangourou	toboggan	gonfle	nigaud		


guenon	goulu	guitare	gant	bague	longue
guide	langue	goutte	guide	vague	gomme
kangourou	toboggan	gonfle	nigaud		





1  Colorie le dessin si tu entends « j »



2  Coche la case quand tu entends « j »



3  Ecris les mots correspondants aux dessins.





4





Colorie en rouge lorsque tu vois **gea geo** et en bleu **ge gi**

- Pigeon - nageoire - bourgeon - bougeoir - enragé
- Il neige dans le village et sur la plage!

5



Colle les étiquettes des mots dans la colonne adéquate.

 gea - geo	 ge - gi

6



Colorie les syllabes selon le code couleur.

gea	ge	gi	geo	gy
-----	----	----	-----	----


gea	ge	gi	ge	ge	gi	ge	gea
geo	gea	gy	gy	gy	gy	gea	geo
geo	gy	gea	gea	gea	gea	gy	geo
geo	geo	gy	ge	geo	gy	gu	geo
gea	gi	ge	gi	gi	ge	gi	gea









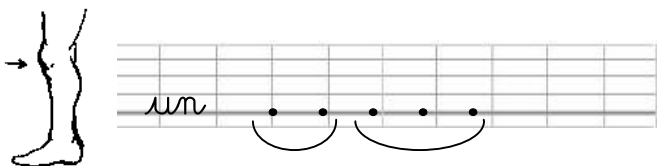
1  **colorie** Colorie le dessin si tu entends « j »



2  **Coche la case** quand tu entends « j »



3  **écris** Ecris les mots correspondants aux dessins.



4  Colorie en rouge lorsque tu vois **gea geo** et en bleu **ge gi**

- Pigeon - nageoire - bourgeon - bougeoir - enragé
- Guépard - langue - loge - rigide - frange
- Il neige dans le village et sur la plage!

5  Colle les étiquettes des mots dans la colonne adéquate.

 gea - geo	 ge - gi

6  Colorie les syllabes selon le code couleur.

gea	ge	gi	geo	gy
-----	----	----	-----	----


gea	ge	gi	ge	ge	gi	ge	gea
geo	gea	gy	gy	gy	gy	gea	geo
geo	gy	gea	gea	gea	gea	gy	geo
geo	gy	geo	gea	gea	geo	gy	geo
geo	geo	gy	ge	geo	gy	gu	geo
gea	gi	ge	gi	gi	ge	gi	gea
















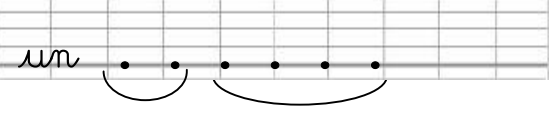






1  **colorie** Colorie le dessin si tu entends « j »




2  **Coche la case** quand tu entends « j »



3  **écris** Ecris les mots correspondants aux dessins.



	<u>un</u> 		<u>une</u> 
	<u>une</u> 		<u>il</u> 
	<u>une</u> 		<u>un</u> 
	<u>un</u> 		<u>une</u> 
	<u>il</u> 		<u>des</u> 



4  Colorie en rouge lorsque tu vois **gea geo** et en bleu **ge gi**

- Pigeon - nageoire - bourgeon - bougeoir - enragé
- Gênant - loge - figé - frigidaire - rigide
- Il partage l'orange puis range dans le frigidaire.
- Il neige dans le village et sur la plage!

5  Colle les étiquettes des mots dans la colonne adéquate.

 gea - geo	 ge - gi

6  Colorie les syllabes selon le code couleur.

gea	ge	gi	geo	guy
-----	----	----	-----	-----

gea	ge	gi	ge	gi	ge	gi	ge	gea
geo	gea	gy	gy	ge	gy	gy	gea	geo
geo	gy	gea	gea	gea	gea	gea	gy	geo
geo	gy	geo	gea	gea	gea	geo	gy	geo
geo	geo	gy	ge	geo	geo	gy	gu	geo
gea	gi	ge	gi	ge	gi	ge	gi	gea





jugea	orangeade	nageoire	passage	range	gigote
jugea	orangeade	nageoire	passage	range	gigote
jugea	orangeade	nageoire	passage	range	gigote

nageait	éponge	passage	mange	gigote	bougeoir
orangeade	nageoire	range	nuage	partagea	jugea

nageait	éponge	passage	mange	gigote	bougeoir
orangeade	nageoire	range	nuage	partagea	jugea

nageait	éponge	passage	mange	gigote	bougeoir
orangeade	nageoire	range	nuage	partagea	jugea

nageait	éponge	passage	mange	gigote	bougeoir
orangeade	nageoire	range	nuage	partagea	jugea

nageait	éponge	passage	mange	gigote	bougeoir
orangeade	nageoire	range	nuage	partagea	jugea

x6

nageait	éponge	passage	mange	gigote	bougeoir
orangeade	nageoire	range	nuage	partagea	jugea



nageait	jugea	éponge	passage	mange	gigote
orangeade	nageoire	range	magique	horloge	
plongeait	partagea	nuage	mangeoire	bougeoir	

nageait	jugea	éponge	passage	mange	gigote
orangeade	nageoire	range	magique	horloge	
plongeait	partagea	nuage	mangeoire	bougeoir	





x2



1



Colorie le dessin en bleu si tu entends « g » et en rouge si tu entends « j »



2



Coche la case quand tu entends « g » et « j »



--	--	--

--	--	--

--	--	--

--	--	--



--	--	--

--	--	--

--	--	--

--	--	--

3




Ecris les mots correspondants aux dessins.



• gue




une



• ge



un



• gui



une



• gi



une



• geo



un



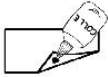
4





Colorie en rouge quand tu entends **g** et en bleu quand tu entends **j**

- Guirlande - nageoire - enragé - guenon - bougeoir
- Je mange une orange et tu joues de la guitare !

5



Colle les étiquettes des mots dans la colonne adéquate.

 g	 j

6



Colorie les syllabes selon le code couleur.

gea	ge	gue	gi	gui	gea	gy
-----	----	-----	----	-----	-----	----

gea	gue	gui	ge	ge	gui	gue	gea
geo	gea	gy	ge	ge	gy	gea	geo
ge	gy	gi	gea	gea	gi	gy	ge
geo	gi	gy	ge	ge	gy	gi	geo
gi	gui	gue	gui	gui	gue	gui	gi







1



colorie


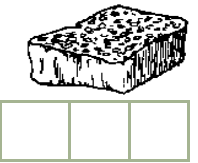


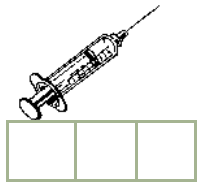
Colorie le dessin en bleu si tu entends « g » et en rouge si tu entends « j »



2



Coche la case quand tu entends « g » et « j »

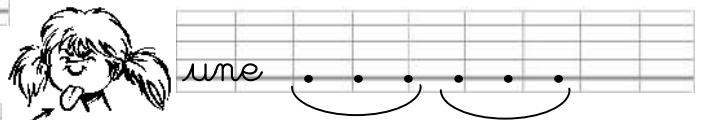










3



écrits



Ecris les mots correspondants aux dessins.



4  Colorie en rouge quand tu entends **g** et en bleu quand tu entends **j**

- Guirlande - nageoire - enragé - guenon - bougeoir
- Guépard - langue - luge - rigide - frange
- Je mange une orange et tu joues de la guitare !

5  Colle les étiquettes des mots dans la colonne adéquate.

 g	 j

6  Colorie les syllabes selon le code couleur.

gea ge gue gi gui gea gy

gea	gue	gui	ge	ge	gui	gue	gea
geo	gea	gy	ge	ge	gy	gea	geo
geo	gy	gea	gi	gi	gea	gy	geo
ge	gy	gi	gea	gea	gi	gy	ge
geo	gi	gy	ge	ge	gy	gi	geo
gi	gui	gue	gui	gui	gue	gui	gi





1

colorie

Colorie le dessin en bleu si tu entends « g » et en rouge si tu entends « j »



2

Coche la case quand tu entends « g » et « j »



<input type="checkbox"/>					
<input type="checkbox"/>					

3

écrit

Ecris les mots correspondants aux dessins.

J'écris



	une		un
	une		une
	un		une
	un		une
			une
	il		des

1



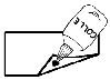
4





Colorie en rouge quand tu entends **g** et en bleu quand tu entends **j**

- Guirlande - nageoire - enragé - guenon - bougeoir
- Guépard - longue - luge - rigide - frange
- A la plage, je plonge dans la vague puis je nage.
- Je mange une orange et tu joues de la guitare !

5



Colle les étiquettes des mots dans la colonne adéquate.

 g	 j

6



Colorie les syllabes selon le code couleur.

gea	ge	gue	gi	gui	gea	gy
-----	----	-----	----	-----	-----	----

gea	gue	gui	ge	gui	ge	gui	gue	gea
geo	gea	gy	ge	gue	ge	gy	gea	geo
geo	gy	gea	gi	gi	gi	gea	gy	geo
ge	gy	gi	gea	gea	gea	gi	gy	ge
geo	gi	gy	ge	geo	ge	gy	gi	geo
gi	gui	gue	gui	gue	gui	gue	gui	gi





bague	guitare	langue	éponge	orangeade	bougeoir
bague	guitare	langue	éponge	orangeade	bougeoir
bague	guitare	langue	éponge	orangeade	bougeoir
bague	guitare	langue	éponge	orangeade	bougeoir

guitare	nuage	guide
bague	longue	éponge
langue	orangeade	
bougeoir	magique	

guitare	nuage	guide
bague	longue	éponge
langue	orangeade	
bougeoir	magique	

guitare	nuage	guide
bague	longue	éponge
langue	orangeade	
bougeoir	magique	

guitare	nuage	guide
bague	longue	éponge
langue	orangeade	
bougeoir	magique	

guitare	nuage	guide
bague	longue	éponge
langue	orangeade	
bougeoir	magique	

guitare	nuage	guide
bague	longue	éponge
langue	orangeade	
bougeoir	magique	

x6



guenon	guitare	éponge	mange	nuage	magique
bague	longue	orangeade	nageoire	guide	goulu
langue	vague	bougeoir	mangeoire		
guenon	guitare	éponge	mange	nuage	magique
bague	longue	orangeade	nageoire	guide	goulu
langue	vague	bougeoir	mangeoire		



x2



7



Réponds aux questions en l'aidant du code couleur.

Taoki et les enfants sont à New York, une grande ville des États-Unis. Taoki se met à grimper le long d'une tour...

Qui est à New York ?

..... sont à New York.

Où sont Taoki et les enfants?

Taoki et les enfants .....

Que fait Taoki ?

Taoki .....

8



Entoure les mots correspondants.

Taoki et les  $\begin{cases} \text{parents} \\ \text{enfants} \end{cases}$  sont à  $\begin{cases} \text{Paris,} \\ \text{New York,} \end{cases}$  une grande  $\begin{cases} \text{fille.} \\ \text{ville.} \end{cases}$

Les  $\begin{cases} \text{habits} \\ \text{habitants} \end{cases}$  la  $\begin{cases} \text{survolent} \\ \text{surnomment} \end{cases}$  « la Grosse  $\begin{cases} \text{Pomme.} \\ \text{Poire.} \end{cases}$  »

9



Coche la case 😊 si la phrase est vraie et la case ☹️ si c'est faux.

• Taoki a peur de l'altitude. →  😊  ☹️

• Ils sont époustouflés par les immeubles. →  😊  ☹️

• La ville est surnommée la grosse poire. →  😊  ☹️



10



Réécris la phrase en remplaçant les mots soulignés par **il** ou **elle**.



La ville s'appelle New York. → ..... s'appelle New York.

Taaki n'a pas peur. → ..... n'a pas peur.

Taaki dit bonjour. → ..... dit bonjour.

11



Relie la phrase à l'image pour indiquer de qui ou de quoi il est question.

• Ils sont plongés dans leur guide. •

• Il dit bonjour aux gens. •

• Ils sont à New York. •



12



Colle les mots pour constituer des phrases.

• [Empty box for pasting words]

13



Ecris les syllabes manquantes

ge sin ge ga ra

J'écris



le . . . . .



le . . . . .



Ecris les syllabes manquantes.

ge na lan quir de



elle . . . . .



une . . . . .



Ecris les syllabes manquantes.

ma fra ge que mar te ri



du . . . . .



une . . . . .





7



Réponds aux questions en l'aidant du code couleur.

Taoki et les enfants sont à New York, une grande ville des États-Unis. Taoki se met à grimper, grimper le long d'une tour...

Qui est à New York ?

Handwriting practice line with a grid and a dashed line for writing.

Où sont Taoki et les enfants?

Handwriting practice line with a grid and a dashed line for writing.

Que fait Taoki ?

Handwriting practice line with a grid and a dashed line for writing.

8



Entoure les mots correspondants.

Taoki et les  $\begin{cases} \text{parents} \\ \text{enfants} \end{cases}$  sont à  $\begin{cases} \text{Paris,} \\ \text{New York,} \end{cases}$  une grande  $\begin{cases} \text{ville.} \\ \text{fille.} \end{cases}$

Les  $\begin{cases} \text{habits} \\ \text{habitants} \end{cases}$  la  $\begin{cases} \text{survolent} \\ \text{surnomment} \end{cases}$  « la Grosse  $\begin{cases} \text{Pomme.} \\ \text{Poire.} \end{cases}$  »

Lili et  $\begin{cases} \text{Noé} \\ \text{Hugo} \end{cases}$  sont  $\begin{cases} \text{plongés} \\ \text{allongés} \end{cases}$  dans leur  $\begin{cases} \text{guide} \\ \text{dragée} \end{cases}$  de la  $\begin{cases} \text{mille.} \\ \text{ville.} \end{cases}$

9



Coche la case ☺ si la phrase est vraie et la case ☹ si c'est faux.

- Taoki a peur de l'altitude.  $\rightarrow$  ☺ ☹
- Ils sont époustouflés par les immeubles.  $\rightarrow$  ☺ ☹
- La ville est surnommée la grosse poire.  $\rightarrow$  ☺ ☹
- Les nuages s'élèvent jusqu'aux nuages.  $\rightarrow$  ☺ ☹







10



Réécris la phrase en remplaçant les mots soulignés par **il** ou **elle**.

La ville s'appelle New York. → ..... s'appelle New York.

Taaki n'a pas peur. → ..... n'a pas peur.

Taaki dit bonjour. → ..... dit bonjour.

11



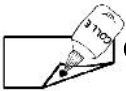
Relie la phrase à l'image pour indiquer de qui ou de quoi il est question .



- Ils sont plongés dans leur guide. ●
- Il dit bonjour aux gens. ●
- Ils sont époustouflés par la hauteur. ●
- Ils sont à New York. ●



12



Colle les mots pour constituer des phrases.

● [Empty box for pasting words]

● [Empty box for pasting words]

13



Ecris les syllabes manquantes

ge sin ge ga ra

J'écris



ge na lan quir de ma fro ge que mar te ri



le . . . .



le . . . .



elle . . . .



une . . . .



du . . . .



une . . . .





7



Réponds aux questions en l'aidant du code couleur.

Taoki et les enfants sont à New York, une grande ville des États-Unis. Taoki se met à grimper, grimper le long d'une tour...

Qui est à New York ?

Handwriting practice lines for the question 'Qui est à New York ?'.

Où sont Taoki et les enfants ?

Handwriting practice lines for the question 'Où sont Taoki et les enfants ?'.

Que fait Taoki ?

Handwriting practice lines for the question 'Que fait Taoki ?'.

8



Entoure les mots correspondants.

Taoki et les  $\begin{cases} \text{parents} \\ \text{enfants} \end{cases}$  sont à  $\begin{cases} \text{Paris,} \\ \text{New York,} \end{cases}$  une grande  $\begin{cases} \text{fille.} \\ \text{ville.} \end{cases}$

Les  $\begin{cases} \text{habits} \\ \text{habitants} \end{cases}$  la  $\begin{cases} \text{survolent} \\ \text{surnomment} \end{cases}$  « la Grosse  $\begin{cases} \text{Pomme.} \\ \text{Poire.} \end{cases}$  »

Entouré de  $\begin{cases} \text{colombes} \\ \text{pigeons} \end{cases}$  Lili et  $\begin{cases} \text{Noé} \\ \text{Hugo} \end{cases}$  sont  $\begin{cases} \text{plongés} \\ \text{allongés} \end{cases}$  dans

leur  $\begin{cases} \text{guide} \\ \text{dragée} \end{cases}$  de la  $\begin{cases} \text{mille} \\ \text{ville} \end{cases}$  et cherchent leur  $\begin{cases} \text{chemin.} \\ \text{chaton.} \end{cases}$

9



Coche la case ☺ si la phrase est vraie et la case ☹ si c'est faux.

- Taoki a peur de l'altitude. ☺ ☹
- Ils sont époustouflés par les immeubles. ☺ ☹
- La ville est surnommée la grosse poire. ☺ ☹
- Les nuages s'élèvent jusqu'aux nuages. ☺ ☹

3





10 Réécris la phrase en remplaçant les mots soulignés par **il** ou **elle**.



La ville s'appelle New York. → ..... s'appelle New York.  
Taaki n'a pas peur. → ..... n'a pas peur.  
Taaki dit bonjour. → ..... dit bonjour.

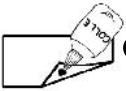
11 Relie la phrase à l'image pour indiquer de qui ou de quoi il est question.



- Ils sont plongés dans leur guide. •
- Il dit bonjour aux gens. •
- Ils sont époustouflés par la hauteur. •
- Ils sont à New York. •



12 Colle les mots pour constituer des phrases.



•

•

•

J'écris



13 Ecris les syllabes manquantes



le . . . .



le . . . .



elle . . . .



une . . . .



du . . . .



une . . . .





