

# La lettre « j »


*J'entends*



1 **colorie** Colorie le dessin si tu entends « j »



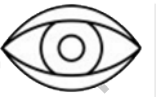
2 **Coche** la case quand tu entends « j »



3 **Colle** les images ensemble lorsque tu entends une même syllabe .

ju	ji	je	jou	jan





4



Colorie les cases contenant la lettre

j j J J

j	j	J	J	j	i	J	j	g	Q
l	j	L	j	o	i	j	T	g	J

5



Entoure dans les mots la lettre

j j J J

- Jardin - déjeuner - bijoux - bonjour
- Je joue avec la jolie Julie .

6



Colorie les syllabes selon le code couleur.

ja	jo	ju	je	ji
ja	jo	ju	je	ji

ja	jo	ju	je	je	ju	jo	ja
ji	je	ju	jo	jo	ju	je	ji
ju	jo	je	ji	ji	je	jo	ju
ja	ju	ji	jo	jo	ji	ju	ja
je	ji	ju	ja	ja	ju	ji	je



# La lettre « j »

*J'entends*



1 Colorie le dessin si tu entends « j »




2 Coche la case quand tu entends « j »








3 Colle les images ensemble lorsque tu entends une même syllabe.



ju	ji	je	jou	jan



4



Colorie les cases contenant la lettre

j j J J

j	j	J	J	j	i	J	j	q	Q	r	j
l	j	L	j	O	i	j	T	g	J	J	J

5



Entoure dans les mots la lettre

j j J J

- Jules - joue - jupe - bijoux - journée
- Je joue avec la très jolie Julie .
- Jérémie se réjouit de son pyjama.

6



Colorie les syllabes selon le code couleur.

ja	jo	ju	je	ji
ja	jo	ju	je	ji

ja	jo	ju	je	je	ju	jo	ja
ji	je	ju	jo	jo	ju	je	ji
JU	JO	JE	Jl	Jl	JE	JO	JU
ja	ju	ji	jo	jo	ji	ju	ja
je	ji	ju	ja	ja	ju	ji	je
jo	je	ji	ja	ja	ji	je	jo



# La lettre « j »


*J'entends*



1 **colorie** Colorie le dessin si tu entends « j »



2 **coche** Coche la case quand tu entends « j »



3 **colle** Colle les images ensemble lorsque tu entends une même syllabe .

ju	ji	jé	jou	jan



4



Colorie les cases contenant la lettre j j J J

j	j	J	J	j	i	J	j	q	Q	r	j
l	j	L	j	o	i	j	T	g	J	J	J
j	p	J	j	g	i	j	J	J	d	j	J

5



Entoure dans les mots la lettre j j J J

- Jules - joue - jupe - bijoux - journée
- Je joue avec la très jolie Julie et avec Jim.
- Jérémy se réjouit de son pyjama jaune.

6



Colorie les syllabes selon le code couleur.

ja	jo	ju	je	ji
----	----	----	----	----

ja	jo	ju	je	je	ju	jo	ja
ji	je	ju	jo	jo	ju	je	ji
JU	JO	JE	Jl	Jl	JE	JO	JU
ja	ju	ji	jo	jo	ji	ju	ja
JE	Jl	JU	JA	JA	JU	Jl	JE
jo	je	ji	ja	ja	ji	je	jo
ja	jo	ju	je	je	ju	jo	ja



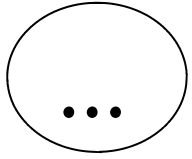


7



Entoure les majuscules et les points puis écris le numéro des lignes et le nombre de phrases.

... C'est une jolie journée. Lili,  
 ... Hugo et Taoki sont venus **tous**  
 ... les 3. Ils **ont** amené des bouées.  
 ... Taoki joue à la balle avec des  
 ... amis. Lili jubile sur le bord .



8



Complète avec le la l' ou les



..... chaussures

...



..... bottes



..... girafe



..... jumeaux



..... gâteaux



... bateau

...



..... abeille



..... journal

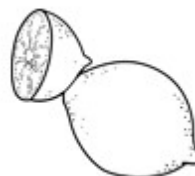


..... bus



... lunettes

...



..... citron



..... dés





9



Ecris les syllabes manquantes

je - do - té - ju



le . . . .



elle a . . . .



Ecris les syllabes manquantes.

ju - jour - pe - nal



un . . . .



une . . . .



10



Réponds aux questions en l'aidant du code couleur.

Lili et Taoki valsent dans la salle .

Qui valse ?

L..... T..... dans la salle .

Lili sera à la une du journal .

Où sera Lili ?

Elle sera .....

11



Ecris les mots manquants.

bijoux valsent jupe jolie salle

C'est inouï ! Lili et Taoki ..... dans la .....

Avec sa ..... et ses ....., Lili est .....







7



Entourez les majuscules et les points puis écris le numéro des lignes et le nombre de phrases.

... C'est une jolie journée. Lili,  
 ... Hugo et Taoki sont venus **tous**  
 ... les 3. Ils **ont** amené des bouées.  
 ... Taoki joue à la balle avec des  
 ... amis. Lili jubile sur le bord . ( ... )

8



Complète avec

(le) (la) (l') ou (les)



..... chaussures

...



..... bottes



..... girafe



..... jumeaux



..... gâteaux



... bateau

...



..... abeille



..... journal

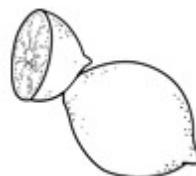


..... bus



... lunettes

...




..... citron



..... dés



9  Ecris les syllabes manquantes

je - da - té - ju ju - jour - pe - nal



le . . . . .



elle a . . . . .



un . . . . .



une . . . . .

10  Réponds aux questions en l'aidant du code couleur.

Lili et Taoki valsent dans la salle .

Qui valse ?

..... dans la salle .

Lili sera à la une du journal .

Où sera Lili ?

Elle sera .....

11  Ecris les mots manquants.

bijoux valsent une jupe jolie salle valent journal

C'est inouï ! Lili et Taoki ..... dans la ..... ,  
ils ..... Avec sa ..... et ses ..... , Lili est .  
..... ! « Lili sera à la ..... du ..... ! »

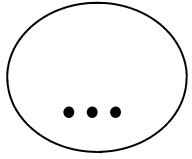


7



Entoure les majuscules et les points puis écris le numéro des lignes et le nombre de phrases.

... C'est une jolie journée. Lili,  
 ... Hugo et Taoki sont venus **tous**  
 ... les 3. Ils **ont** amené des bouées.  
 ... Taoki joue à la balle avec des  
 ... amis. Lili jubile sur le bord .



8



Complète avec le la l' ou les



..... chaussures

...



..... bottes



..... girafe



..... jumeaux



..... gâteaux



... bateau

...



..... abeille



..... journal

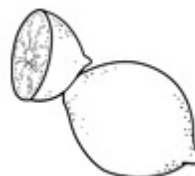


..... bus



... lunettes

...



..... citron



..... dés





9 Ecris les syllabes manquantes



le . . . . .



elle a . . . . .



un . . . . .



une . . . . .



10 Réponds aux questions en t'aidant du code couleur.

Lili et Taoki valsent dans la salle .

Qui valse ?

Handwriting practice lines for the answer.

Lili sera à la une du journal .

Où sera Lili ?

Elle .....

Lili est chic avec sa jupe et ses bijoux !

Que porte Lili ?

Elle .....

11 Ecris les mots manquants.

- bijoux, valsent, une, jupe, jolie, salle, valent, sûr, journal, réjouit








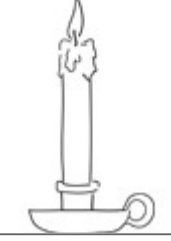

















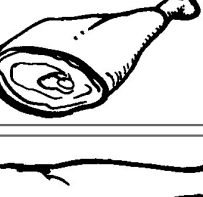
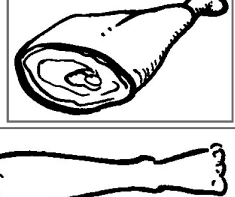


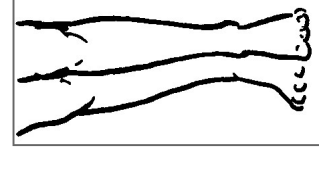
C'est inouï ! Lili et Taoki ..... dans la ..... , ils ..... Avec sa ..... et ses ..... , Lili est ..... ! Hugo se ..... : « C'est ..... , Lili sera à la ..... du ..... ! »










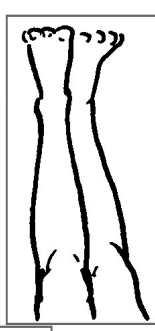



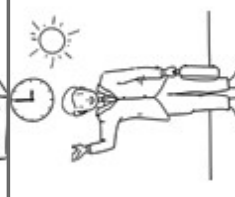



Exercice de phonologie 3:"j" 4 exemplaires: jupe, girafe, manger, genou, judo, bougie, nager, bonjour, jouets





Exercice de phonologie 3:"j" 4 exemplaires: jupe, girafe, manger, genou, judo, bougie, nager, nager, jus, magicien, boulanger, journal, gentil, bonjour




Exercice de phonologie 3: "j" 4 exemplaires: jupe, girafe, manger, genou, judo, bougie, nager, jus, magicien, boulanger, jumelles, aubergine, géant, journal, gentil, bonjour







# La lettre « j » correction

*J'entends* 

1




Colorie le dessin si tu entends « j »




2









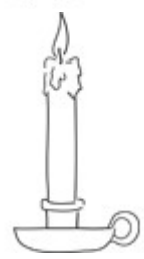



Coche la case quand tu entends « j »



3



Colle les images ensemble lorsque tu entends une même syllabe .

ju	ji	jé	jou	jan
				
				



# La lettre « j » correction


*J'entends*



1 Colorie le dessin si tu entends « j »



2 Coche la case quand tu entends « j »



3 Colle les images ensemble lorsque tu entends une même syllabe.



ju	ji	je	jou	jan



# La lettre « j » correction

*J'entends*



1 **colorie** Colorie le dessin si tu entends « i »



2 **Coche** la case quand tu entends « j »



3 **Colle** les images ensemble lorsque tu entends une même syllabe .

ju	ji	jé	jou	jan

