

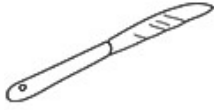
La lettre " o "

J'entends

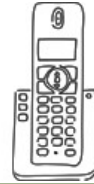
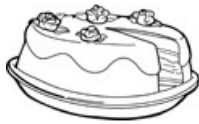


1 Colorie le dessin si tu entends [o]

colorie



2 Coche la case quand tu entends [o]



3 Colle les images lorsque tu entends la syllabe suivante



ro

ol

ro	ol





4



Colorie les cases contenant la lettre



o	p	o	q	a	o	q	P	o	o
a	r	q	o	d	O	Q	o	o	b

5



Entoure toutes les lettres



- Il y a de l'or.
- Taoki a de l'or.

6



Colorie les syllabes lo ro ol et or selon le code couleur.

lo	ro	ol	or
----	----	----	----

lo	ro	ol	ro	ol	lo	or	or
ol	lo	ro	or	ro	ol	lo	or
ro	ro	ol	or	lo	ol	or	lo
or	lo	lo	ro	ol	ro	ol	or
or	ol	lo	ol	or	lo	ro	ro




La lettre " o "

J'entends



1 **colorie** Colorie le dessin si tu entends [o]

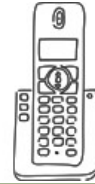


2 **coche** Coche la case quand tu entends [o]

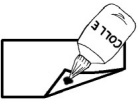








3 **colle** Colle les images lorsque tu entends la syllabe suivante



lo

ro

ol

lo	ro	ol




4  **Colorie** les cases contenant la lettre **o o o o**

o	p	o	q	a	o	q	P	o	o	g	o
a	r	q	o	d	O	Q	o	o	b	o	R

5  **Entoure** toutes les lettres **o o o o**

- Il y a de l'or.
- Taaki a de l'or.
- Hugo est sans or.

6  **Colorie** les syllabes **lo ro ol et or** selon le code couleur.

lo	ro	ol	or
----	----	----	----

lo	ro	ol	ro	ol	lo	or	or
ol	lo	ro	or	ro	ol	lo	or
ro	ro	ol	or	lo	ol	or	lo
or	lo	lo	ro	ol	ro	ol	or
or	ol	lo	ol	or	lo	ro	ro
ol	lo	ro	or	ro	ol	lo	or




La lettre " o "


J'entends



1 **colorie** Colorie le dessin si tu entends [o]



2 **coche** la case quand tu entends [o]



3 **colle** les images lorsque tu entends la syllabe suivante

lo	ro	ol	or





4



colorie

Colorie les cases contenant la lettre



o	p	o	q	a	o	q	P	o	Q	g	o
a	r	q	o	d	O	Q	o	o	b	o	R
d	o	Q	O	a	b	d	o	p	O	q	o

5



entoure

Entoure toutes les lettres



- Il y a de l'or.
- Taaki est là. Il a de l'or.
- Hugo est là. Il est sans or.

6



colorie

Colorie les syllabes lo ro ol et or selon le code couleur.

lo	ro	ol	or
----	----	----	----

lo	ro	ol	ro	ol	lo	or	or
ol	lo	ro	or	ro	ol	lo	or
ro	ro	ol	or	lo	ol	or	lo
or	lo	lo	ro	ol	ro	ol	or
or	ol	lo	ol	or	lo	ro	ro
ol	lo	ro	or	ro	ol	lo	or





7

entourez



Entourez le déterminant

le

ou la



 <p>le garçon la</p>	 <p>le femme la</p>	 <p>le maison la</p>	 <p>le nuage la</p>
 <p>le soleil la</p>	 <p>le lune la</p>	 <p>le colle la</p>	 <p>le verre la</p>
 <p>le panier la</p>	 <p>le pantalon la</p>	 <p>le voiture la</p>	 <p>le tortue la</p>
 <p>le tambour la</p>	 <p>le chaise la</p>	 <p>le camion la</p>	 <p>le vélo la</p>





8



Coche la case ☺ si la phrase est vraie et la case ☹ si c'est faux.

• Taoki est là.



• Lili rit.



• Lili est là.



• Hugo rit.



• Il y a un ara.



• Taoki rit.




9



Colle les mots dans l'ordre pour former une phrase puis recopie-la.

Blank grid for word order activity



Blank grid for word order activity

écrit



Blank grid for copying activity

écrit



Blank grid for copying activity

Bonus!

10



Colorie la scène de Taoki





7



Ecris les déterminants

le ou la



			
..... garçon femme maison nuage
			
..... soleil lune colle verre
			
..... panier pantalon voiture tortue
			
..... tambour chaise camion vélo





8



Coche la case ☺ si la phrase est vraie et la case ☹ si c'est faux.

• Taoki est là.



• Lili rit.



• Lili est là.



• Hugo rit.



• Il y a un ara.



• Taoki rit.



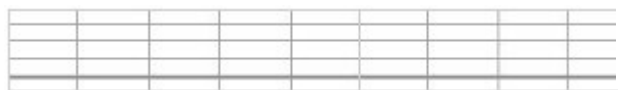
9



Remets les mots dans l'ordre.

rit. - Hugo

là. - est - Taoki



10



Colorie la scène de Taoki

Bonus!





7



Ecris les déterminants

un - le

ou

une - la



			
..... garçon femme maison nuage
			
..... soleil lune colle verre
			
..... panier pantalon voiture tortue
			
..... tambour chaise camion vélo





H ugo	E lle	est	I l y a
Taaki	I l	lit	là
Lili		rit	

H ugo	E lle	est	I l y a
Taaki	I l	lit	là
Lili		rit	


H ugo	E lle	est	I l y a
Taaki	I l	lit	là
Lili		rit	

La lettre " o " correction


J'entends



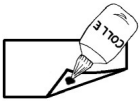
1 Colorie le dessin si tu entends [o]



2 Coche la case quand tu entends [o]



3 Colle les images lorsque tu entends la syllabe suivante



ro	ol




La lettre " o " correction

J'entends



1 **colorie** Colorie le dessin si tu entends [o]



2 **coche** la case quand tu entends [o]



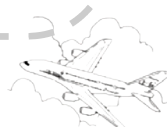
3 **colle** les images lorsque tu entends la syllabe suivante



lo

ro

ol




La lettre " o " correction


J'entends



1 **colorie** Colorie le dessin si tu entends [o]



2 **coche** la case quand tu entends [o]

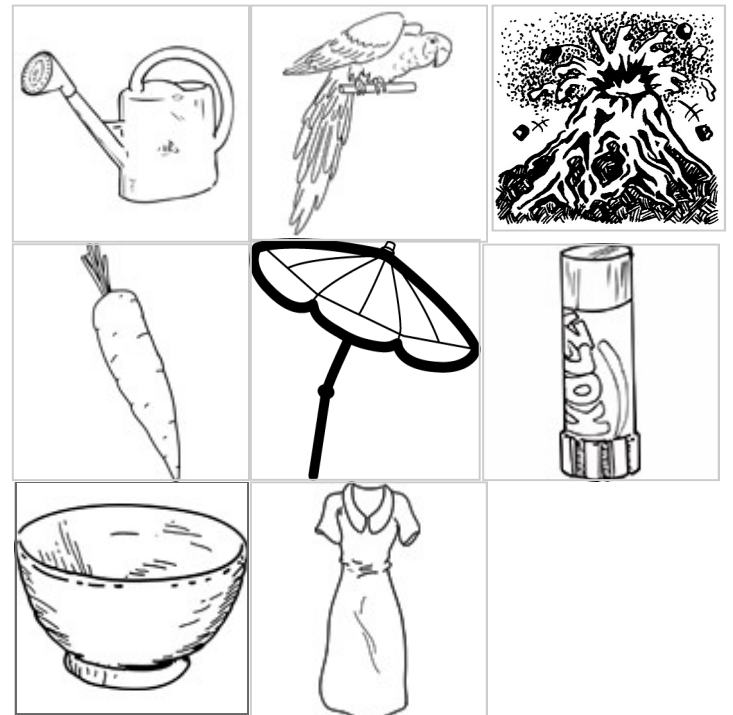

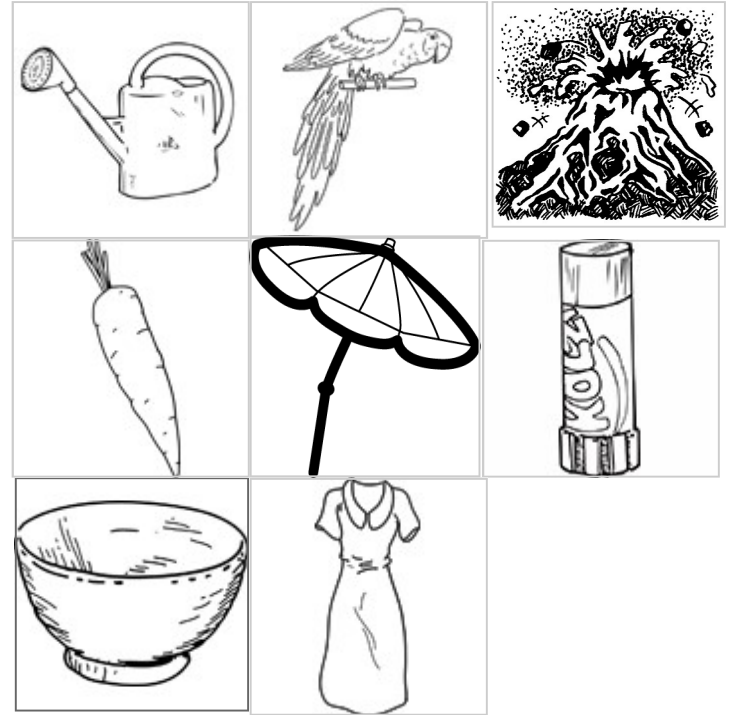
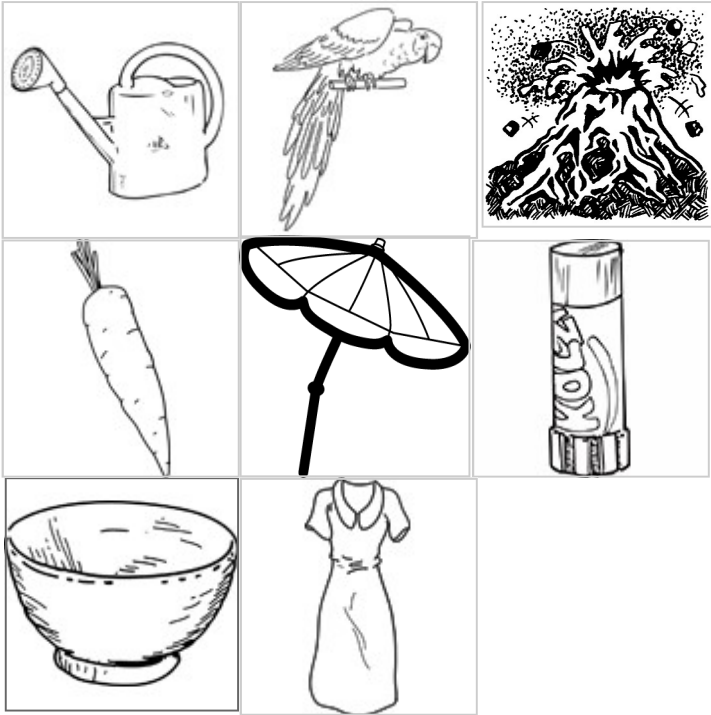


3 **colle** les images lorsque tu entends la syllabe suivante


lo	ro	ol	or



Exercice de phonologie 3: étiquettes à coller 4 exemplaires arrosoir, perroquet, bol, volcan, parasol, carotte, colle











Exercice de phonologie 3: étiquettes à coller 5 exemplaires vélo, perroquet, volcan, colorie, Pierrot, colle, enveloppe, robe, école



Exercice de phonologie 3: étiquettes à coller 4 exemplaires

vélo, perroquet, colorie, Pierrot, enveloppe, bol, sorcière, volcan, ordinateur, dormir, robe, colle



Exercice de compréhension: étiquettes à coller 18 exemplaires

là est Taaki

rit Hugo

là est Taaki

rit Hugo

là est Taaki

rit Hugo

là est Taaki

rit Hugo

là est Taaki

rit Hugo

là est Taaki

rit Hugo

là est Taaki

rit Hugo

là est Taaki

rit Hugo

là est Taaki

rit Hugo

là est Taaki

rit Hugo

là est Taaki

rit Hugo

là est Taaki

rit Hugo

là est Taaki

rit Hugo

là est Taaki

rit Hugo

là est Taaki

rit Hugo

là est Taaki

rit Hugo

là est Taaki

rit Hugo

là est Taaki

rit Hugo

