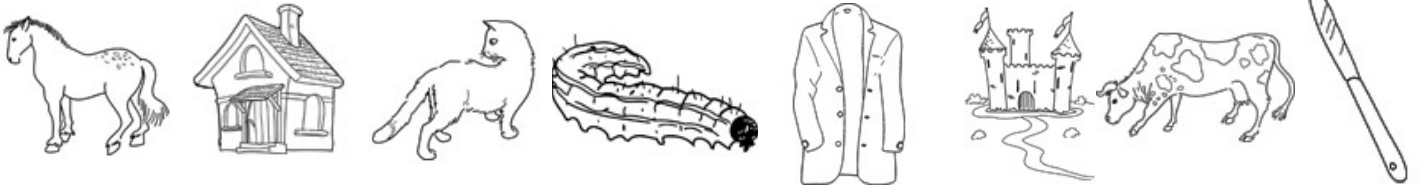





1 **entoure** le dessin si tu entends « ch »




**entoure** le dessin si tu entends « n »




**entoure** le dessin si tu entends « è » « ê »



**entoure** le dessin si tu entends « v »



**entoure** le dessin si tu entends « é »



2



Colorie les lettres suivantes selon le code couleur.

ch	n	è	ê	v
----	---	---	---	---

ch	n	è	È	v	ê	è	N
È	ê	ç	Ch	n	è	ê	v
n	è	ê	ç	ch	N	È	ê
ç	ch	n	È	ê	V	ê	n
è	v	ch	è	Ê	v	n	Ch
v	ê	è	n	Ch	ê	v	ch

3



Colorie les cases contenant les mots suivants :

- RUCHE
- NICHE
- LÈCHE
- NARINE
- FORÊT

V	A	N	A	R	I	N	E
T	B	I	S	L	A	P	Q
R	U	C	H	E	S	O	F
W	D	H	L	È	C	H	E
X	E	E	V	W	O	M	M
Z	S	F	O	R	Ê	T	E
A	F	G	H	I	J	K	E





4



Ecris les syllabes manquantes pour former des mots.

a cha che



un . . . t



une h . . .

che ru mar che



une . . . .




la . . . .

â ni ne



un . . . d



un . . .

che ni na ne ri



une . . . .



la . . . .

lè rê che fo



Taoki . . . .



la . . . . t

che va lo vé



une . . . .



un . . . .

val che fé



un . . . .



une . . . e





5



Relie l'image correspondant à la phrase .

Hugo mord dans l'ananas. ●

Lili se fâche ! ●

Taoki a remué la ruche. ●

Il y a une vache et un vélo. ●

Sur la roche il y a une ruche. ●

Hugo a vu les vaches. ●

Lili rassure Taoki. ●

Taoki a léché le sol. ●

Hugo a chaviré dans le fossé. ●

